

se:hive diner

Come rifugio all'interno dell'ufficio, la collezione di prodotti se:hive crea strutture flessibili e adattabili nell'ambiente, che si integrano sia negli arredi esistenti che nei nuovi concetti di spazio.

se:hive diner è dotato di due divanetti con imbottitura completa posizionati vis-à-vis e di un tavolo dal linguaggio formale perfettamente integrato, che crea così una soluzione di ambiente privato. Grazie all'orientamento funzionale e all'altezza del sedile adattata alle dimensioni standard dei tavoli, se:hive diner coniuga efficienza e comfort offrendo un'atmosfera accogliente e protetta.

Vantaggi

- se:hive diner suddivide visivamente in zone gli open space o le grandi superfici e contribuisce a creare un'atmosfera accogliente in ufficio.
- Le diverse dimensioni e forme consentono un utilizzo diverso.
- Gli elementi rivestiti in tessuto riducono efficacemente il rumore e creano rifugi più tranquilli negli open space, spesso caotici.
- Il rifugio offre soluzioni per diversi ambiti di impiego, come le postazioni per il lavoro concentrato, le riunioni informali o i colloqui in un clima rilassato.
- Gli elementi di soft seating e le altre soluzioni di lavoro ampliano le possibilità di utilizzo, passando dal prodotto singolo alla soluzione per tutto l'ambiente.
- Il rifugio temporaneo dal design modulare garantisce una schermatura visiva e acustica.





Caratteristiche

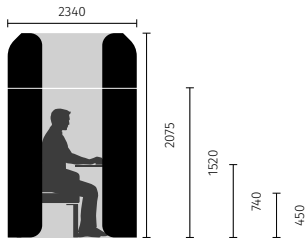
- se:hive diner – si tratta di una soluzione con elementi divano integrati.
- Per il rifugio sono disponibili configurazioni con schienale e, se necessario, braccioli.
- L'altezza sedile è 450 mm.
- se:hive diner dispone di un tavolo integrato, collegato al modulo tramite traverse, e di un supporto extra.
- L'altezza del tavolo è 740 mm.
- Le misure del piano sono 1400 × 800 mm (diner a 4 posti) o 1790 × 800 mm (diner a 6 posti).

Opzioni/accessori

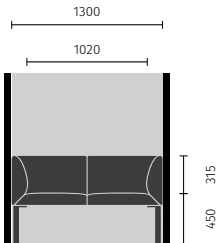
- La versione diner può essere configurata a 4 o 6 posti.
- se:hive diner è disponibile con o senza estensione o add-on.
- È disponibile un supporto monitor in metallo in due varianti:
 - 1) Per se:hive diner senza estensione/add-on: il supporto è semplicemente appeso al modulo a parete
 - 2) Per se:hive diner con estensione/add-on: il supporto è agganciato alla scanalatura nella parte superiore del modulo a parete. L'estensione è montata sopra come di consueto.
- Gli elementi possono essere progettati anche con angoli extra.
- Come rivestimento per il divano sono disponibili le collezioni di tessuti Sedus.
- È possibile scegliere tra i tessuti per schermi della gamma Sedus e si possono selezionare tessuti diversi per l'interno e l'esterno.

Dimensioni (tutte le dimensioni in mm)

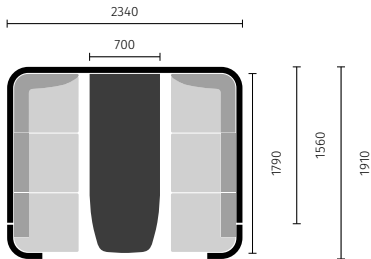
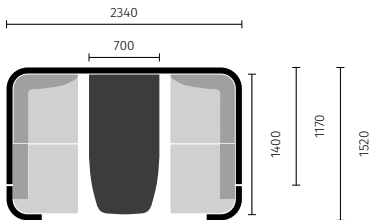
Altezze



Bench (nell'esempio a 2 posti)



diner



Colori

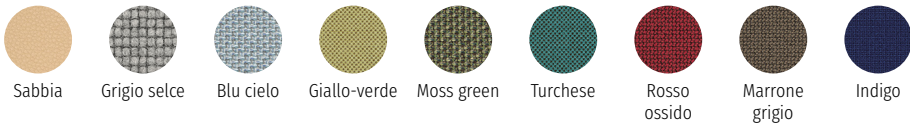
Schermatura [↗](#) Ulteriori opzioni di scelta



Piano del tavolo [↗](#) Ulteriori opzioni di scelta



Imbottitura [↗](#) Ulteriori opzioni di scelta



Struttura

