


# se:hive private

Come rifugio all'interno dell'ufficio, la collezione di prodotti se:hive crea strutture flessibili e adattabili nell'ambiente, che si integrano sia negli arredi esistenti che nei nuovi concetti di spazio.

se:hive private è dotato di un bench con imbottitura completa e di un tavolo dal linguaggio formale perfettamente integrato, creando così una soluzione di ambiente privato. Grazie all'orientamento funzionale e all'altezza del sedile adattata alle dimensioni standard dei tavoli, se:hive private coniuga efficienza e comfort creando un'atmosfera accogliente e protetta.

## Vantaggi

- se:hive private suddivide visivamente in zone gli open space o le grandi superfici e contribuisce a creare un'atmosfera accogliente in ufficio.
- Gli elementi rivestiti in tessuto riducono efficacemente il rumore e creano rifugi più tranquilli negli open space, spesso caotici.
- Gli interni e altre soluzioni di lavoro ampliano le possibilità di utilizzo, passando dal prodotto singolo alla soluzione per tutto l'ambiente – dai rifugi privati alle aree aperte dedicate alle comunicazione.
- Il rifugio temporaneo dal design modulare garantisce una schermatura visiva e acustica.
- L'ampia scelta di colori garantisce una grande varietà di configurazioni.
- Il design organico e la varietà di colori e materiali trasmettono un senso di intimità.





## Caratteristiche

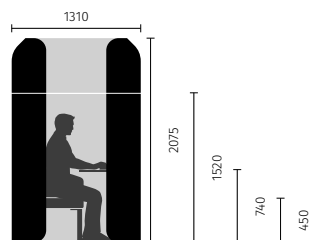
- Il rifugio – si tratta di una soluzione con elementi divano integrati.
- L'altezza sedile è 450 mm.
- se:hive private dispone di un tavolo integrato, collegato al modulo tramite traverse.
- Il peso utente consigliato è max. 110 kg per seduta.
- Il bench è dotato di arresto antiscivolo.
- Il rifugio ha una lavorazione di alta qualità.

## Opzioni/accessori

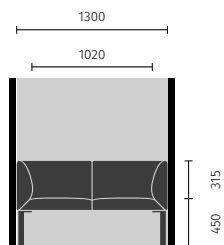
- se:hive private è disponibile con o senza estensione o add-on.
- È disponibile un supporto monitor in metallo in due varianti:
  - 1) Per se:hive private senza estensione/add-on: il supporto è semplicemente appeso al modulo a parete
  - 2) Per se:hive private con estensione/add-on: il supporto è agganciato alla scanalatura nella parte superiore del modulo a parete. L'estensione è montata sopra come di consueto.
- Gli elementi possono essere progettati anche con angoli extra e vis-à-vis.
- Come rivestimento per il divano sono disponibili le collezioni di tessuti Sedus.
- È possibile scegliere tra i tessuti per schermi della gamma Sedus e si possono selezionare tessuti diversi per l'interno e l'esterno.

## Dimensioni (tutte le dimensioni in mm)

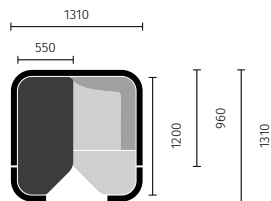
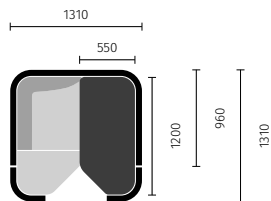
### Altezze



### Bench (nell'esempio a 2 posti)



### private



## Colori

### Schermatura [↗](#) Ulteriori opzioni di scelta



Grigio



Grigio  
chiaro



Bianco



Crema



Azzurro



Pastello



Bianco  
verde



Crema



Beige

### Piano del tavolo [↗](#) Ulteriori opzioni di scelta



Bianco puro



Bianco  
ghiaccio



Beige  
sabbia



Rosa antico



Verde fiordo



Grigio pietra



Frassino  
chiaro



Noce  
naturale



Rovere tinto  
wenge

### Imbottitura [↗](#) Ulteriori opzioni di scelta



Sabbia



Grigio selce



Blu cielo



Giallo-verde



Moss green



Turchese



Rosso  
ossido



Marrone  
grigio



Indigo

### Struttura



Nero



Bianco puro



Verde fiordo



Rosso  
cayenne



Beige  
sabbia



Verde  
intenso



Bronzo  
scuro