



# se:hive single

Come rifugio all'interno dell'ufficio, la collezione di prodotti se:hive crea strutture flessibili e adattabili nell'ambiente, che si integrano sia negli arredi esistenti che nei nuovi concetti di spazio.

Nella variante vuota, se:hive single può essere utilizzato in diverse misure e forme come soluzione aperta. In questo modo, il sistema modulare può essere utilizzato per diversi stili di lavoro e concetti di ambiente all'interno di un open space.

## Vantaggi

- se:hive single suddivide visivamente in zone gli open space o le grandi superfici e contribuisce a creare un'atmosfera accogliente in ufficio.
- Le diverse dimensioni e forme, oltre alla possibilità di integrare prodotti indipendenti nell'ambiente, consentono utilizzi diversi, ad es. come copertura di zone antiestetiche, schermatura visiva o per una maggiore privacy.
- Gli elementi rivestiti in tessuto riducono efficacemente il rumore e creano rifugi più tranquilli negli open space, spesso caotici.
- Il rifugio offre soluzioni per diversi ambiti di impiego, come le postazioni per il lavoro concentrato, le riunioni informali o i colloqui in un clima rilassato.
- Le configurazioni possono essere facilmente abbinate ad altri arredi e quindi impiegate in ulteriori contesti.
- Il rifugio temporaneo dal design modulare garantisce una schermatura visiva e acustica.





## Caratteristiche

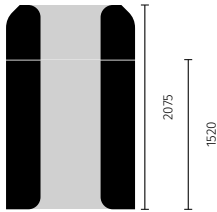
- se:hive single è configurato senza arredi.
- Per il rifugio, nel tool di progettazione sono disponibili diverse configurazioni predefinite degli spazi e varie proposte di setting.
- Utilizzando semplici bulloni di collegamento, nel disporre più pareti dritte allineate si garantisce una maggiore stabilità.
- se:hive single ha una lavorazione di alta qualità.

## Opzioni/accessori

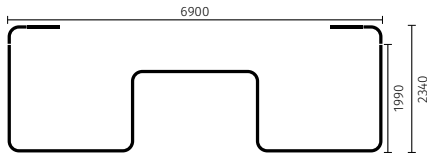
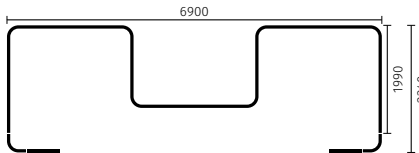
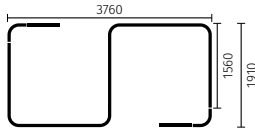
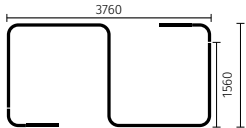
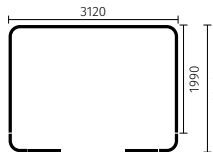
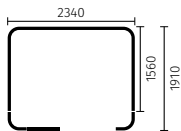
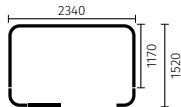
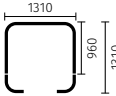
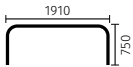
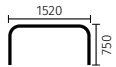
- Il rifugio è disponibile con o senza estensione o add-on.
- Gli elementi possono essere anche progettati con angoli extra e pannelli laterali e vis-à-vis.
- È disponibile un supporto monitor in metallo in due varianti:
  - 1) Per se:hive single senza estensione/add-on: il supporto è semplicemente appeso al modulo a parete
  - 2) Per se:hive single con estensione/add-on: il supporto è agganciato alla scanalatura nella parte superiore del modulo a parete. L'estensione è montata sopra come di consueto.
- È possibile scegliere tra i tessuti per schermi della gamma Sedus e si possono selezionare tessuti diversi per l'interno e l'esterno.

Dimensioni (tutte le dimensioni in mm)

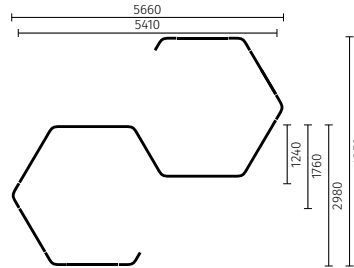
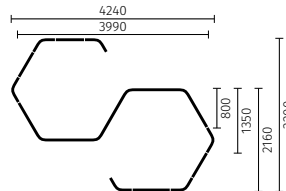
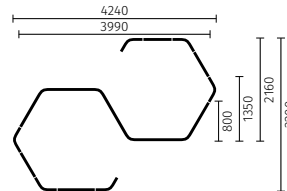
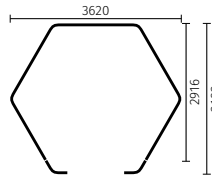
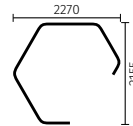
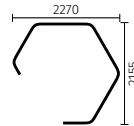
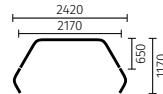
Altezze



Modulo da 90°



Modulo da 120°



Colori

Schermatura [Ulteriori opzioni di scelta](#)



Grigio



Grigio  
chiaro



Bianco



Crema



Azzurro



Pastello



Bianco  
verde



Crema



Beige