

# se:hive private

Como opción de refugio, la familia de productos se:hive permite crear estructuras flexibles y adaptables que se integran tanto en espacios ya existentes como en nuevos conceptos de oficina.

se:hive private está equipado con un bench totalmente tapizado y una mesa, cuyo diseño se integra a la perfección en el cubículo, convirtiéndose en una solución privada a medida. Gracias a su idoneidad para el trabajo y a la altura del asiento, adaptada a las medidas habituales de las mesas, se:hive private combina funcionalidad y comodidad, creando un ambiente protegido.

## Ventajas

- se:hive private divide visualmente el Open Space y las grandes superficies diáfanas, establece zonas y contribuye a generar un ambiente agradable en la oficina.
- Los elementos tapizados reducen eficazmente el ruido y crean zonas de descanso más tranquilas en los espacios abiertos, a menudo bulliciosos.
- Soluciones integrales en lugar de productos individuales: el equipamiento interior y otras soluciones amplían las posibilidades de uso, desde refugios privados hasta áreas de comunicación abiertas.
- El refugio temporal de diseño modular garantiza un cierto aislamiento visual y acústico.
- La amplia selección de colores disponibles permite una gran variedad de diseños.
- Irradia un carácter acogedor gracias a su diseño orgánico y a la variedad de colores y materiales.





## Características

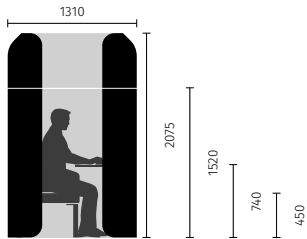
- El refugio son cerramientos con sofás integrados.
- La altura de asiento del bench es de 450 mm (altura de mesa).
- se:hive private dispone de una mesa integrada que se conecta al módulo mediante travesaños.
- El peso de usuario recomendado es de hasta 110 kg por plaza.
- El bench está equipado con topes antideslizantes.
- El refugio está acabado con la máxima calidad.

## Opciones/accesorios

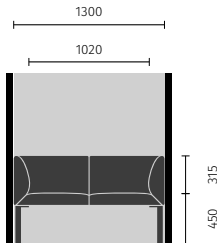
- se:hive private puede seleccionarse con o sin elemento sobrepuesto.
- Fabricado en chapa curvada, hay dos variantes disponibles de soporte para monitor:
  - 1) Para se:hive private sin elemento sobrepuesto: el soporte simplemente se cuelga sobre el módulo de pared.
  - 2) Para se:hive private con elemento sobrepuesto, el soporte se engancha en la parte superior de la ranura del módulo de pared. El elemento superpuesto se monta encima como de costumbre.
- Los elementos opcionales pueden planificarse con ángulos adicionales, así como vis-à-vis.
- Para los tapizados del bench están disponibles todas las colecciones de tejidos de Sedus.
- Hay disponibles todas las telas para pantallas del portfolio de Sedus y existe la posibilidad de elegir tapizados diferentes para el interior y el exterior.

# Dimensiones (todas las dimensiones en mm)

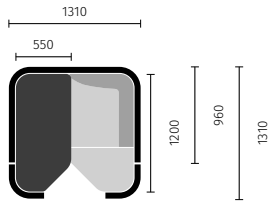
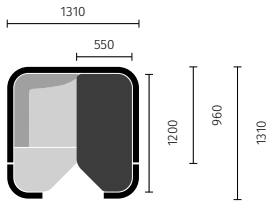
## Alturas



## Banco (ejemplo de 2 plazas)



## private



# Colores

## Pantalla [Otras variedades](#)



## Tablero de mesa [Otras variedades](#)



## Tapizados [Otras variedades](#)



## Base

