


se:hive circle

Como opción de refugio, la familia de productos se:hive permite crear estructuras flexibles y adaptables que se integran tanto en espacios ya existentes como en nuevos conceptos de oficina.

se:hive circle está equipado con bancos totalmente tapizados, cuyo diseño se integra a la perfección en el cubículo, convirtiéndose en una solución privada a medida. Gracias a su idoneidad para el trabajo y a la altura del asiento, adaptada a las medidas habituales de las mesas, se:hive circle combina funcionalidad y comodidad, creando un ambiente protegido.

Ventajas

- se:hive circle divide visualmente el Open Space y las grandes superficies diáfanas, establece zonas y contribuye a generar un ambiente agradable en la oficina.
- Con diferentes tamaños y formas, permite usos diversos.
- Los elementos tapizados reducen eficazmente el ruido y crean zonas de descanso más tranquilas en los espacios abiertos, a menudo bulliciosos.
- El refugio ofrece soluciones para diferentes opciones de aplicación: espacio para el trabajo concentrado, reuniones informales o conversaciones relajadas.
- Soluciones integrales en lugar de productos individuales: los elementos de «soft seating» y otras soluciones amplían las posibilidades de uso, desde refugios privados hasta áreas de comunicación abiertas.
- El refugio temporal de diseño modular garantiza un cierto aislamiento visual y acústico.





Características

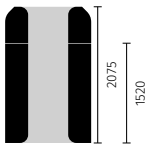
- se:hive circle son cerramientos con sofás integrados.
- Para el refugio hay disponibles configuraciones fijas con respaldo y reposabrazos.
- La altura de asiento del bench es de 450 mm (altura de mesa).
- Los ángulos de unión garantizan la estabilidad y se fijan en la parte inferior del módulo se:hive y al banco. Los ángulos (y, por lo tanto, también el banco) se pueden desmontar posteriormente sin tornillos visibles.
- El peso de usuario recomendado es de hasta 110 kg por plaza.
- El bench está equipado con topes antideslizantes.

Opciones/accesorios

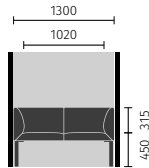
- La variante circle se puede configurar con 3 o 5 plazas.
- El refugio puede seleccionarse con o sin elemento sobrepuesto.
- Los elementos opcionales pueden planificarse con ángulos adicionales, así como vis-à-vis.
- Fabricado en chapa curvada, hay dos variantes disponibles de soporte para monitor:
 - 1) Para se:hive circle sin elemento sobrepuesto: el soporte simplemente se cuelga sobre el módulo de pared.
 - 2) Para se:hive circle con elemento sobrepuesto, el soporte se engancha en la parte superior de la ranura del módulo de pared. El elemento superpuesto se monta encima como de costumbre.
- Para los tapizados del bench están disponibles todas las colecciones de tejidos de Sedus.
- Hay disponibles todas las telas para pantallas del portfolio de Sedus y existe la posibilidad de elegir tapizados diferentes para el interior y el exterior.

Dimensiones (todas las dimensiones en mm)

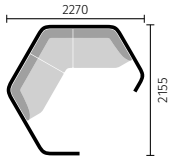
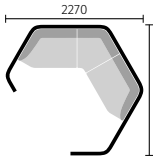
Alturas



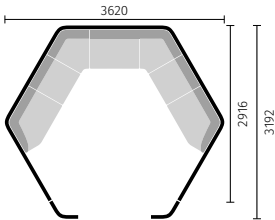
Banco (ejemplo de 2 plazas)



3 plazas



5 plazas



Colores

Pantalla [Otras variedades](#)



Gris



Gris claro



Blanco



Crema



Azul claro



Pastel



Blanco verde



Crema



Beige

Tapizados [Otras variedades](#)



Arena



Gris guijarro



Azul cielo



Amarillo-verde



Verde musgo



Turquesa



Rojo óxido



Marrón gris



Índigo

Base



Negro



Blanco puro



Verde fiordo



Rojo cayena



Beige arena



Verde profundo



Bronce oscuro