



se:hive single

Als Rückzugsmöglichkeit lässt die Produktfamilie se:hive flexibel anpassbare Raumstrukturen entstehen, die sich in bestehende Einrichtungen ebenso einfügen wie in neue Flächenkonzepte.

se:hive single kann als leerstehende Variante in verschiedenen Größen und Formen als offene Raumlösung genutzt werden. So kann das modulare System für unterschiedlichste Arbeitsstile und Flächenkonzepte im Open Space eingesetzt werden.

Vorteile

- se:hive single gliedert Open Space bzw. große Flächen visuell, schafft Zonen und trägt zu einer angenehmen Büroatmosphäre bei.
- Unterschiedliche Größen und Formen sowie die Möglichkeit, freistehende Produkte zu integrieren, ermöglichen eine diverse Nutzung, z. B. zur Verkleidung unschöner Bereiche, als Sichtschutz oder für mehr Privatsphäre.
- Die stoffbezogenen Elemente reduzieren effektiv Lärm und schaffen ruhigere Rückzugsbereiche im oft lauten Open Space.
- Der Rückzugsort bietet Lösungen für verschiedene Anwendungsszenarien wie Fokusarbeitsplatz, informelle Besprechung oder entspannte Gespräche.
- Die Konfigurationen können einfach mit anderen Möbeln ausgestattet werden und so für weitere Anwendungen eingesetzt werden.
- Der temporäre Rückzugsort in Modulbauweise sorgt für visuelle und akustische Abschirmung.





Merkmale

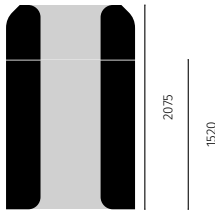
- Bei se:hive single handelt es sich um die leerstehende se:hive Konfiguration ohne Interieur.
- Für den Rückzugsort stehen verschiedenste vordefinierte Raumkonfigurationen inklusive diversen Setting-Vorschlägen im Planungstool zur Verfügung.
- Durch einfache Verbindungsbolzen wird bei der Anordnung mehrerer gerader Wände in Reihe zusätzliche Stabilität garantiert.
- se:hive single hat eine hohe Verarbeitungsqualität.

Optionen/Zubehör

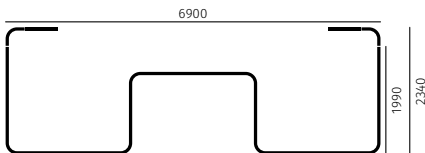
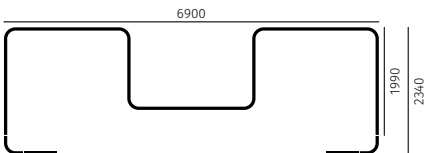
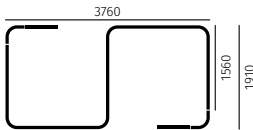
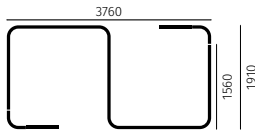
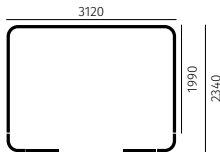
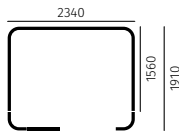
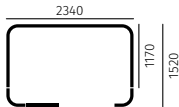
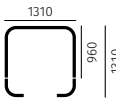
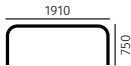
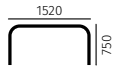
- Der Rückzugsort ist mit und ohne Aufsatz bzw. Add-on wählbar.
- Die Elemente können auch mit zusätzlichen Winkeln und Seitenwänden sowie vis-à-vis geplant werden.
- Es ist ein Monitorhalter aus gebogenem Blech in zwei Varianten erhältlich:
 - 1) Für se:hive single ohne Aufsatz/Add-on: Die Halterung wird einfach über das Wandmodul gehängt,
 - 2) Für se:hive single mit Aufsatz/Add-on: Die Halterung wird oben in die Nut des Wandmoduls eingehängt. Der Aufsatz wird wie gewohnt darüber montiert.
- Es können Screenstoffe aus dem Sedus Portfolio gewählt werden und es besteht die Möglichkeit, die Stoffe innen und außen unterschiedlich zu wählen.

Dimensionen (alle Maße in mm)

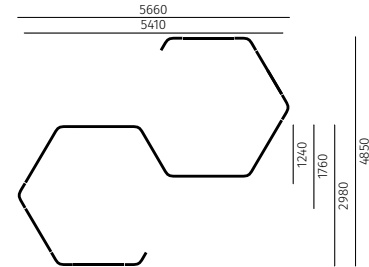
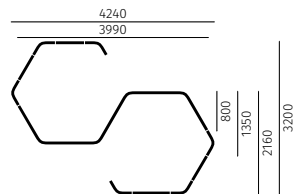
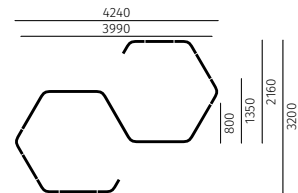
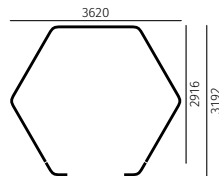
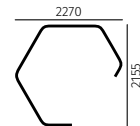
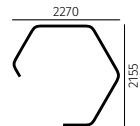
Höhen



90°-Modul



120°-Modul



Farben

Screen [↗](#) Weitere Auswahlmöglichkeiten



Hellgrau



Grau



Weiß



Creme



Hellblau



Pastell



Weißgrün



Creme



Beige