

se:hive private

Als Rückzugsmöglichkeit lässt die Produktfamilie se:hive flexibel anpassbare Raumstrukturen entstehen, die sich in bestehende Einrichtungen ebenso einfügen wie in neue Flächenkonzepte.

se:hive private ist mit einer vollumpolsterten bench sowie einem Tisch ausgestattet, deren Formsprache sich nahtlos einfügt und so eine private Raumlösung schafft. Durch die arbeitsorientierte Ausrichtung und die auf gängige Tischmaße abgestimmte Sitzhöhe verbindet se:hive private Funktionalität mit Komfort und schafft eine einladende und geschützte Atmosphäre.

Vorteile

- se:hive private gliedert Open Space bzw. große Flächen visuell, schafft Zonen und trägt zu einer angenehmen Büroatmosphäre bei.
- Die stoffbezogenen Elemente reduzieren effektiv Lärm und schaffen ruhigere Rückzugsbereiche im oft lauten Open Space.
- Das Interieur sowie weitere Arbeitslösungen erweitern die Einsatzmöglichkeiten vom Einzelprodukt zur Raumlösung – von privaten Rückzugsorten bis hin zu offenen Kommunikationsbereichen.
- Der temporäre Rückzugsort in Modulbauweise sorgt für visuelle und akustische Abschirmung.
- Die große Farbauswahl sorgt für eine hohe Gestaltungsvielfalt.
- Durch das organische Design sowie die Farb- und Materialvielfalt wird Wohnlichkeit ausgestrahlt.





Merkmale

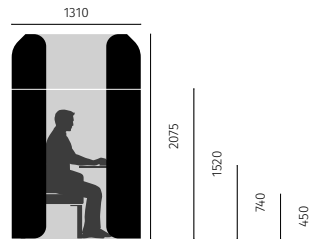
- Bei dem Rückzugsort handelt es sich um Umhausungen mit integrierten Sofaelementen.
- Die Sitzhöhe der bench beträgt 450 mm (tischorientiert).
- se:hive private verfügt über einen integrierten Tisch, der durch Traversen mit dem Modul verbunden ist.
- Das empfohlene Benutzergewicht beträgt bis 110 kg pro Sitzplatz.
- Die bench ist mit Stopp-Gleitern ausgestattet.
- Der Rückzugsort hat eine hohe Verarbeitungsqualität.

Optionen/Zubehör

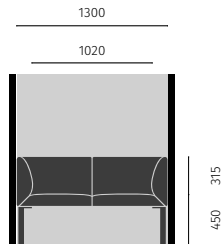
- se:hive private ist mit und ohne Aufsatz bzw. Add-on wählbar.
- Es ist ein Monitorhalter aus gebogenem Blech in zwei Varianten erhältlich:
 - 1) Für se:hive private ohne Aufsatz/Add-on: Die Halterung wird einfach über das Wandmodul gehängt,
 - 2) Für se:hive private mit Aufsatz/Add-on: Die Halterung wird oben in die Nut des Wandmoduls eingehängt. Der Aufsatz wird wie gewohnt darüber montiert.
- Die Elemente können auch mit zusätzlichen Winkeln und vis-à-vis geplant werden.
- Als Polsterbezug für die bench stehen die Sedus Stoffkollektionen zur Verfügung.
- Es können Screenstoffe aus dem Sedus Portfolio gewählt werden und es besteht die Möglichkeit, die Stoffe innen und außen unterschiedlich zu wählen.

Dimensionen (alle Maße in mm)

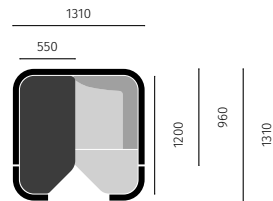
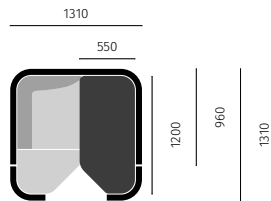
Höhen



Sitzbank (am Beispiel des 2-Sitzers)



private




Farben

Screen [↗ Weitere Auswahlmöglichkeiten](#)



Tischplatte [↗ Weitere Auswahlmöglichkeiten](#)



Polster [↗ Weitere Auswahlmöglichkeiten](#)



Gestell

