

# se:hive bench

Come rifugio all'interno dell'ufficio, la collezione di prodotti se:hive crea strutture flessibili e adattabili nell'ambiente, che si integrano sia negli arredi esistenti che nei nuovi concetti di spazio.

se:hive bench è dotato di un divanetto con imbottitura completa dal linguaggio formale perfettamente integrato, passando così da singolo elemento a soluzione d'arredo. Grazie all'orientamento funzionale e all'altezza del sedile adattata alle dimensioni standard dei tavoli, se:hive bench coniuga efficienza e comfort creando un'atmosfera accogliente.

## Vantaggi

- se:hive bench suddivide visivamente in zone gli open space o le grandi superfici e contribuisce a creare un'atmosfera accogliente in ufficio.
- Le diverse dimensioni e forme consentono un utilizzo diverso.
- Gli elementi rivestiti in tessuto riducono efficacemente il rumore e creano rifugi più tranquilli negli open space, spesso caotici.
- Il rifugio offre soluzioni per diversi ambiti di impiego, come le postazioni per il lavoro concentrato, le riunioni informali o i colloqui in un clima rilassato.
- Gli elementi di soft seating e altre soluzioni di lavoro ampliano le possibilità di impiego, passando dal prodotto singolo alla soluzione per tutto l'ambiente – dai rifugi privati fino alle aree aperte dedicate alla comunicazione.
- Il rifugio temporaneo dal design modulare garantisce una schermatura visiva e acustica.





## Caratteristiche

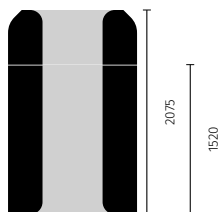
- se:hive bench – si tratta di una soluzione con elementi divano integrati.
- Per il rifugio sono disponibili configurazioni con schienale e, se necessario, braccioli.
- L'altezza sedile è 450 mm.
- Gli elementi angolari di collegamento conferiscono stabilità, si agganciano nella parte inferiore del modulo se:hive e si fissano al divano. Gli elementi angolari (e quindi anche il divano) possono essere smontati in un secondo momento senza lasciare tracce di fissaggi.
- Il peso utente consigliato è max. 110 kg per seduta.
- Il bench è dotato di arresto antiscivolo.

## Opzioni/accessori

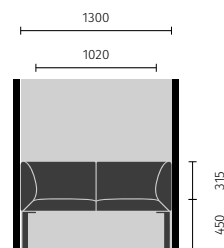
- Nel modulo da 90° o 120° è integrato un divanetto a 2 o 3 posti.
- Il rifugio è disponibile con o senza estensione o add-on.
- È disponibile un supporto monitor in metallo in due varianti:
  - 1) Per se:hive bench senza estensione/add-on: il supporto è semplicemente appeso al modulo a parete
  - 2) Per se:hive bench con estensione/add-on: il supporto è agganciato alla scanalatura nella parte superiore del modulo a parete. L'estensione è montata sopra come di consueto.
- Gli elementi possono essere progettati anche con angoli extra.
- Come rivestimento per il divano sono disponibili le collezioni di tessuti Sedus.
- È possibile scegliere tra i tessuti per schermi della gamma Sedus e si possono selezionare tessuti diversi per l'interno e l'esterno.

## Dimensioni (tutte le dimensioni in mm)

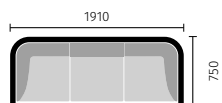
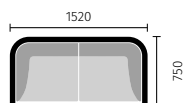
### Altezze



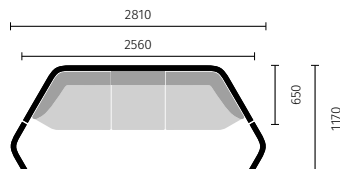
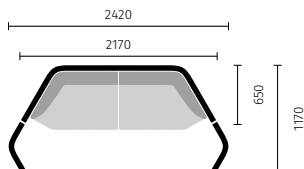
### Bench (nell'esempio a 2 posti)



### Modulo da 90°



### Modulo da 120°



## Colori

### Schermatura [↗](#) Ulteriori opzioni di scelta



### Imbottitura [↗](#) Ulteriori opzioni di scelta



### Struttura

