



se:hive single

Conçue comme solution d'isolement, la gamme se:hive permet de créer des structures flexibles et adaptables qui s'intègrent aussi bien dans les aménagements existants que dans de nouveaux concepts, au sein des bureaux.

se:hive single, en version vide, peut être utilisé dans différentes tailles et formes comme solution ouverte dans les espaces paysagers. Ce système modulaire peut ainsi servir pour différents styles de travail et concepts, en open space.

Avantages

- se:hive single permet de segmenter visuellement les open spaces ou les vastes surfaces, de créer des zones et de contribuer à une agréable atmosphère dans les bureaux.
- Disponibles en plusieurs formats et configurations, ces solutions accueillent librement différents produits, ouvrant la voie à des aménagements variés – qu'il s'agisse de sublimer un espace, de créer une séparation élégante ou de préserver l'intimité.
- Les éléments recouverts de tissu réduisent efficacement le bruit et créent des zones plus tranquilles dans un open space souvent bruyant.
- Le lieu de repli apporte des solutions pour différents usages tels que le travail en mode focus, les réunions informelles ou les conversations détendues.
- Les configurations sont faciles à équiper avec d'autres meubles ; elles peuvent ainsi servir à d'autres usages.
- Cette solution temporaire d'isolement modulable offre séparation visuelle et protection acoustique.





Caractéristiques

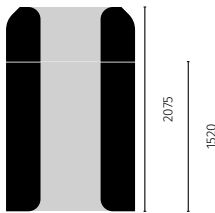
- se:hive single est la configuration se:hive vide, sans aménagement intérieur.
- Différentes configurations prédéfinies, avec plusieurs "settings" proposés via l'outil de planification, sont à disposition pour le lieu de repli.
- De simples chevilles de liaison garantissent une plus grande stabilité lorsque plusieurs parois droites sont disposées en ligne.
- se:hive single présente des finitions de haute qualité.

Options/accessoires

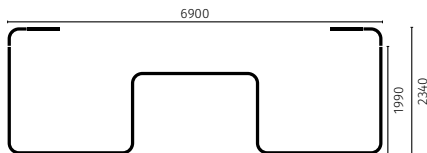
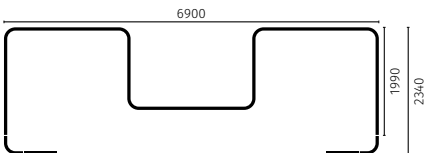
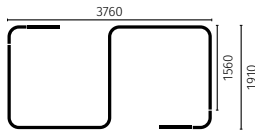
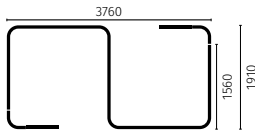
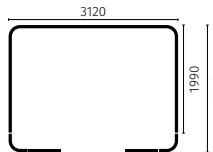
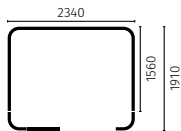
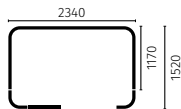
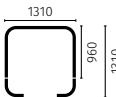
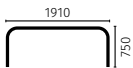
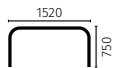
- Le lieu de repli peut être choisi avec et sans rehausse ou add-on.
- Les éléments sont configurables avec angles et parois latérales supplémentaires ainsi qu'en vis-à-vis.
- Un support écran en métal incurvé est disponible en deux versions :
 - 1) Pour se:hive single sans rehausse/add-on : le support est simplement accroché au module mural,
 - 2) Pour se:hive single avec rehausse/add-on : le support est accroché dans la rainure du module mural, en partie haute. La rehausse est montée par-dessus, comme d'habitude.
- Il est possible de choisir parmi tous les tissus pour écrans de la gamme Sedus et de sélectionner des tissus différents pour l'intérieur et l'extérieur.

Dimensions (toutes les dimensions en mm)

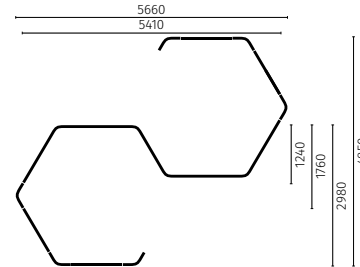
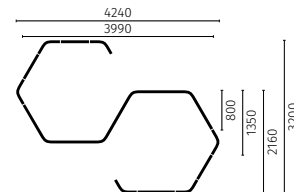
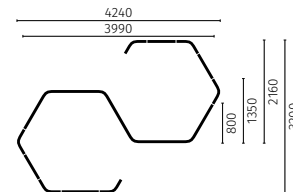
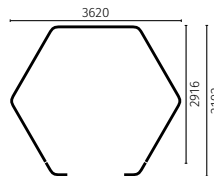
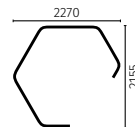
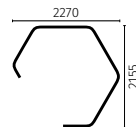
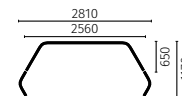
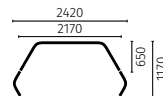
Hauteurs



Module à 90°



Module à 120°



Coloris

Ecran  Autres choix possibles



Gris clair



Gris



Blanc



Crème



Bleu clair



Pastel



Blanc-vert



Crème



Beige