


se:hive circle

Als Rückzugsmöglichkeit lässt die Produktfamilie se:hive flexibel anpassbare Raumstrukturen entstehen, die sich in bestehende Einrichtungen ebenso einfügen wie in neue Flächenkonzepte.

se:hive circle ist mit vollumpolsterten benches ausgestattet, deren Formensprache sich nahtlos einfügt und so eine private Raumlösung schafft. Durch die arbeitsorientierte Ausrichtung und die auf gängige Tischmaße abgestimmte Sitzhöhe verbindet se:hive circle Funktionalität mit Komfort und schafft eine einladende und geschützte Atmosphäre.

Vorteile

- se:hive circle gliedert Open Space bzw. große Flächen visuell, schafft Zonen und trägt zu einer angenehmen Büroatmosphäre bei.
- Unterschiedliche Größen und Formen ermöglichen eine diverse Nutzung.
- Die stoffbezogenen Elemente reduzieren effektiv Lärm und schaffen ruhigere Rückzugsbereiche im oft lauten Open Space.
- Der Rückzugsort bietet Lösungen für verschiedene Anwendungsszenarien wie Fokusarbeitsplatz, informelle Besprechung oder entspannte Gespräche.
- Die Soft-Seating-Elemente sowie weitere Arbeitslösungen erweitern die Einsatzmöglichkeiten vom Einzelprodukt zur Raumlösung – von privaten Rückzugsorten bis hin zu offenen Kommunikationsbereichen.
- Der temporäre Rückzugsort in Modulbauweise sorgt für visuelle und akustische Abschirmung.





Merkmale

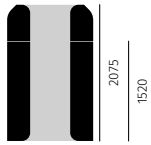
- Bei se:hive circle handelt es sich um Umhausungen mit integrierten Sofaelementen.
- Für den Rückzugsort stehen feste Konfigurationen mit Rückenlehne zur Verfügung.
- Die Sitzhöhe der bench beträgt 450 mm (tischorientiert).
- Verbindungswinkel sorgen für Stabilität und werden unten im se:hive Modul eingehängt sowie an der bench fixiert. Die Winkel (und somit auch die bench) können nachträglich und ohne sichtbare Verschraubung demontiert werden.
- Das empfohlene Benutzergewicht beträgt bis 110 kg pro Sitzplatz.
- Die bench ist mit Stopp-Gleitern ausgestattet.

Optionen/Zubehör

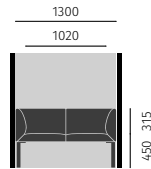
- Die circle Variante kann als 3- oder 5-Sitzer konfiguriert werden.
- Der Rückzugsort ist mit und ohne Aufsatz bzw. Add-on wählbar.
- Die Elemente können auch mit zusätzlichen Winkeln und vis-à-vis geplant werden.
- Es ist ein Monitorhalter aus gebogenem Blech in zwei Varianten erhältlich:
 - 1) Für se:hive circle ohne Aufsatz/Add-on: Die Halterung wird einfach über das Wandmodul gehängt,
 - 2) Für se:hive circle mit Aufsatz/Add-on: Die Halterung wird oben in die Nut des Wandmoduls eingehängt. Der Aufsatz wird wie gewohnt darüber montiert.
- Als Polsterbezug für die bench stehen die Sedus Stoffkollektionen zur Verfügung.
- Es können Screenstoffe aus dem Sedus Portfolio gewählt werden und es besteht die Möglichkeit, die Stoffe innen und außen unterschiedlich zu wählen.

Dimensionen (alle Maße in mm)

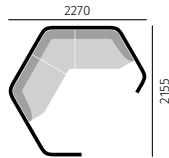
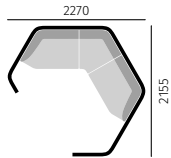
Höhen



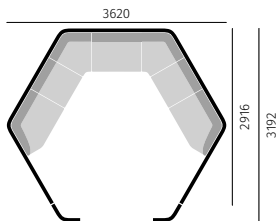
Sitzbank (am Beispiel des 2-Sitzers)



3 Sitzler



5 Sitzler



Farben

Screen [↗ Weitere Auswahlmöglichkeiten](#)



Hellgrau



Grau



Weiß



Creme



Hellblau



Pastell



Weißgrün



Creme



Beige

Polster [↗ Weitere Auswahlmöglichkeiten](#)



Sand



Kieselgrau



Himmelblau



Gelbgrün



Moosgrün



Türkis



Oxidrot



Braungrau



Blauviolett

Gestell



Schwarz



Purweiß



Fjordgrün



Cayennerot



Sandbeige



Tiefgrün



Bronze
dunkel