



# se:hive single

Como opción de refugio, la familia de productos se:hive permite crear estructuras flexibles y adaptables que se integran tanto en espacios ya existentes como en nuevos conceptos de oficina.

se:hive single, la variante vacía, se puede utilizar en diferentes tamaños y formas como solución abierta. De este modo, el sistema modular se puede utilizar para los más diversos estilos de trabajo y conceptos de oficina en el Open Space.

## Ventajas

- se:hive single divide visualmente el Open Space y las grandes superficies diáfanas, establece zonas y contribuye a generar un ambiente agradable en la oficina.
- Con diferentes tamaños y formas, así como la posibilidad de integrar productos independientes, permite usos diversos, por ejemplo, para embellecer zonas antiestéticas, como protección visual o para mayor privacidad.
- Los elementos tapizados reducen eficazmente el ruido y crean zonas de descanso más tranquilas en los espacios abiertos, a menudo bulliciosos.
- El refugio ofrece soluciones para diferentes opciones de aplicación: espacio para el trabajo concentrado, reuniones informales o conversaciones relajadas.
- Las configuraciones se pueden equipar fácilmente con otros muebles y, por lo tanto, se pueden utilizar para otras aplicaciones.
- El refugio temporal de diseño modular garantiza un cierto aislamiento visual y acústico.





## Características

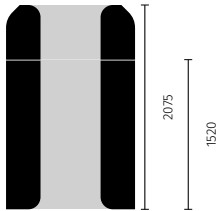
- se:hive single es la configuración vacía de se:hive, sin interior.
- En la herramienta de planificación hay disponibles diferentes configuraciones predefinidas para el refugio, incluidas diversas propuestas de configuración.
- En caso de configurar varias paredes rectas en fila se garantiza una cierta estabilidad adicional mediante pernos de unión sencillos.
- se:hive single está acabado con la máxima calidad.

## Opciones/accesorios

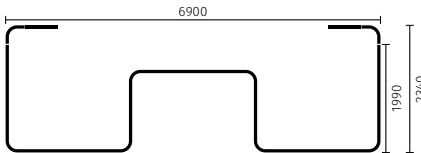
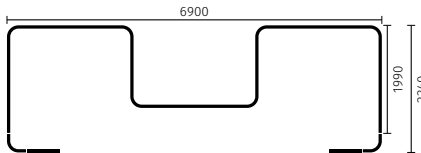
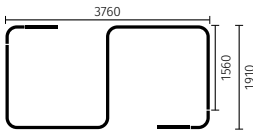
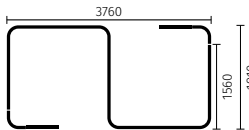
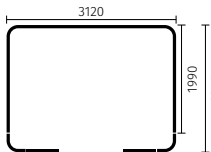
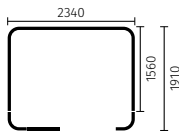
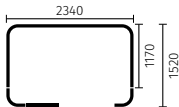
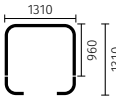
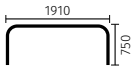
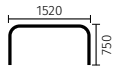
- El refugio puede seleccionarse con o sin elemento sobrepuesto.
- Los elementos opcionales pueden planificarse con ángulos y laterales adicionales, así como vis-à-vis.
- Fabricado en chapa curvada, hay dos variantes disponibles de soporte para monitor:
  - 1) Para se:hive single sin elemento sobrepuesto: el soporte simplemente se cuelga sobre el módulo de pared.
  - 2) Para se:hive single con elemento sobrepuesto, el soporte se engancha en la parte superior de la ranura del módulo de pared. El elemento superpuesto se monta encima como de costumbre.
- Hay disponibles todas las telas para pantallas del portfolio de Sedus y existe la posibilidad de elegir tapizados diferentes para el interior y el exterior.

Dimensiones (todas las dimensiones en mm)

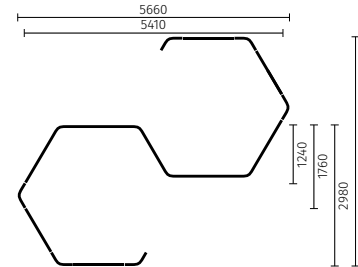
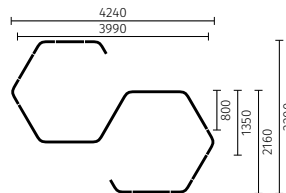
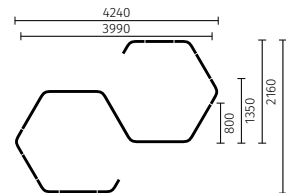
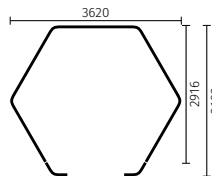
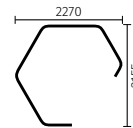
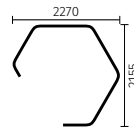
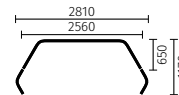
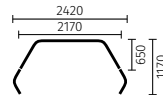
Alturas



Módulo 90°



Módulo 120°



Colores

Pantalla [Otras variedades](#)



Gris



Gris claro



Blanco



Crema



Azul claro



Pastel



Blanco verde



Crema



Beige