

# se:hive diner

Conçue comme solution d'isolement, la gamme se:hive permet de créer des structures flexibles et adaptables qui s'intègrent aussi bien dans les aménagements existants que dans de nouveaux concepts, au sein des bureaux.

se:hive diner est équipé de deux banquettes entièrement capitonnées, posées en vis-à-vis, et d'une table aux formes parfaitement intégrées qui en font une véritable solution d'espace privé. Orienté travail, avec une hauteur d'assise correspondant aux dimensions courantes des tables, se:hive diner allie fonctionnalité et confort et crée une atmosphère à la fois accueillante et préservée.

## Avantages

- se:hive diner permet de segmenter visuellement les open spaces ou les vastes surfaces, de créer des zones et de contribuer à une agréable atmosphère dans les bureaux.
- Les différentes tailles et formes proposées permettent des utilisations variées.
- Les éléments recouverts de tissu réduisent efficacement le bruit et créent des zones plus tranquilles dans un open space souvent bruyant.
- Le lieu de repli apporte des solutions pour différents usages tels que le travail en mode focus, les réunions informelles ou les conversations détendues.
- Les éléments soft-seating et d'autres compléments augmentent les possibilités d'utilisation du produit qui devient une véritable solution.
- Cette solution temporaire d'isolement modulable offre séparation visuelle et protection acoustique.





## Caractéristiques

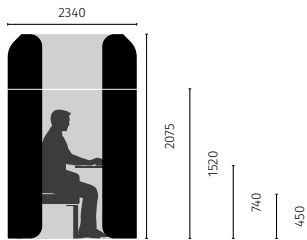
- se:hive diner sont des postes alcôves avec éléments sofa intégrés.
- Des configurations fixes avec dossier et – si utile – accoudoirs sont proposées pour le lieu de repli.
- La banquette a une hauteur d'assise de 450 mm (pour table).
- se:hive diner dispose d'une table intégrée, reliée au module par des traverses, et d'un pied supplémentaire.
- La hauteur de table est de 740 mm.
- Les dimensions du plateau sont 1400 × 800 mm (diner 4 places) ou 1790 × 800 mm (diner 6 places).

## Options/accessoires

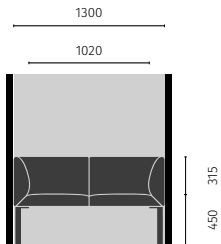
- La version diner peut être configurée en 4 ou 6 places.
- se:hive diner peut être choisi avec et sans rehausse ou add-on.
- Un support écran en métal incurvé est disponible en deux versions :
  - 1) Pour se:hive diner sans rehausse/add-on : le support est simplement accroché au module mural,
  - 2) Pour se:hive diner avec rehausse/add-on : le support est accroché dans la rainure du module mural, en partie haute. La rehausse est montée par-dessus, comme d'habitude.
- Les éléments sont également configurables avec des angles supplémentaires.
- Le revêtement capitonné de la banquette est à choisir dans les collections de tissus Sedus.
- Il est possible de choisir parmi tous les tissus pour écrans de la gamme Sedus et de sélectionner des tissus différents pour l'intérieur et l'extérieur.

Dimensions (toutes les dimensions en mm)

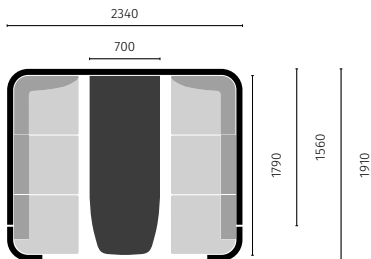
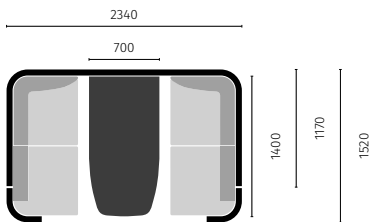
Hauteurs



Banquette (exemple du modèle 2 places)



diner




Coloris

Ecran [Autres choix possibles](#)



Plateau [Autres choix possibles](#)



Capitonnages [Autres choix possibles](#)



Piètement

