

# se:hive bench

Conçue comme solution d'isolement, la gamme se:hive permet de créer des structures flexibles et adaptables qui s'intègrent aussi bien dans les aménagements existants que dans de nouveaux concepts, au sein des bureaux.

se:hive bench est pourvu d'une banquette entièrement capitonnée, aux formes parfaitement intégrées : une véritable solution qui va au-delà du simple meuble individuel. Orienté travail, avec une hauteur d'assise correspondant aux dimensions courantes des tables, se:hive bench allie fonctionnalité et confort et crée une atmosphère accueillante.

## Avantages

- se:hive bench permet de segmenter visuellement les open spaces ou les vastes surfaces, de créer des zones et de contribuer à une agréable atmosphère dans les bureaux.
- Les différentes tailles et formes proposées permettent des utilisations variées.
- Les éléments recouverts de tissu réduisent efficacement le bruit et créent des zones plus tranquilles dans un open space souvent bruyant.
- Le lieu de repli apporte des solutions pour différents usages tels que le travail en mode focus, les réunions informelles ou les conversations détendues.
- Associé à des éléments de soft seating et à différents accessoires, le produit devient une solution polyvalente, capable de créer aussi bien des espaces de retrait confortables que des zones d'échanges ouvertes et conviviales.
- Cette solution temporaire d'isolement modulable offre séparation visuelle et protection acoustique.





## Caractéristiques

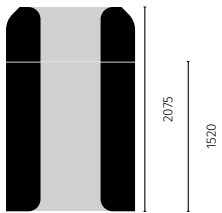
- se:hive bench sont des postes alcôves avec éléments sofa intégrés.
- Des configurations fixes avec dossier et – si utile – accoudoirs sont proposées pour le lieu de repli.
- La banquette a une hauteur d'assise de 450 mm (pour table).
- Des équerres de liaison assurent la stabilité ; elles sont accrochées en bas du module se:hive et fixées au bench. Les équerres (et donc le bench) peuvent être démontées par la suite, sans vissage apparent.
- Le poids utilisateur recommandé est de 110 kg par place assise.
- La banquette est équipée de patins anti-dérapants.

## Options/accessoires

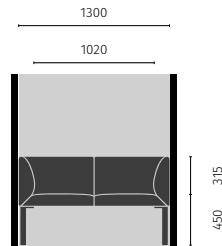
- Une banquette 2 ou 3 places est intégré dans le module à 90° ou 120°.
- Le lieu de repli peut être choisi avec et sans rehausse ou add-on.
- Un support écran en métal incurvé est disponible en deux versions :
  - 1) Pour se:hive bench sans rehausse/add-on : le support est simplement accroché au module mural,
  - 2) Pour se:hive bench avec rehausse/add-on : le support est accroché dans la rainure du module mural, en partie haute. La rehausse est montée par-dessus, comme d'habitude.
- Les éléments sont également configurables avec des angles supplémentaires.
- Le revêtement capitonné de la banquette est à choisir dans les collections de tissus Sedus.
- Il est possible de choisir parmi tous les tissus pour écrans de la gamme Sedus et de sélectionner des tissus différents pour l'intérieur et l'extérieur.

Dimensions (toutes les dimensions en mm)

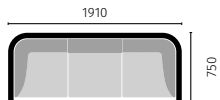
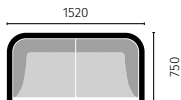
Hauteurs



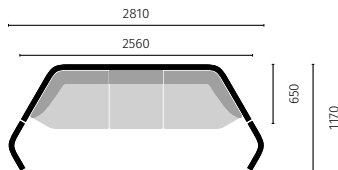
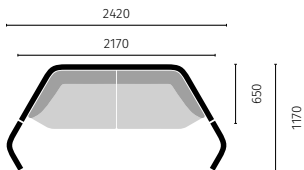
Banquette (exemple du modèle 2 places)



Module à 90°



Module à 120°



Coloris

Ecran [Autres choix possibles](#)



Capitonnages [Autres choix possibles](#)



Piètement

