

se:café soft stool

L'elegante sgabello se:café soft stool invita a sedersi grazie alla sua morbida imbottitura non solo per un momento di relax al bancone o a un tavolo alto, ma si rivela anche una scelta ideale per una breve riunione in un moderno Work Café. L'altezza intermedia "studio" consente di sedersi e alzarsi spontaneamente, a seconda delle esigenze dell'ambiente di lavoro. Per una posizione di seduta più alta, ad esempio al bancone o al desk alto, la versione "bar" è la scelta ideale. Queste opzioni versatili garantiscono massima flessibilità e comfort in diverse situazioni di utilizzo.

Vantaggi

- Colpisce per la sua gradevole immagine.
- La comoda imbottitura garantisce un carattere accogliente e invitante.
- Il linguaggio formale omogeneo e il look monocromatico assicurano un aspetto gradevole in combinazione con altri prodotti o varianti.
- Lo sgabello da bar è adatto a diversi campi di impiego.
- L'aspetto dell'imbottitura informale, con eleganti pieghe sul lato interno dello schienale, accentua il carattere accogliente e offre un comfort aggiuntivo.
- Il prodotto contribuisce a rendere l'ufficio un luogo di lavoro attraente.
- Favorisce l'interazione sociale, lo scambio e la comunicazione.



Caratteristiche

- La variante è dotata di una barra poggiapiedi.
- Un elemento di design distintivo è la possibilità di scegliere l'aspetto dell'imbottitura (rigido o informale).
- Un elemento di design distintivo è la cucitura decorativa perimetrale con doppia ribattitura: il lato interno ed esterno sono realizzati con il materiale di rivestimento utilizzato, e i colori del filo si abbinano al colore del rivestimento scelto.
- Lo sgabello da bar è dotato di un cuscino imbottito, con una seduta compatta e uno schienale basso.

Opzioni/accessori

- La variante è disponibile in due altezze di seduta: 625 mm (studio) e 780 mm (bar).
- Sono disponibili tre varietà di strutture: struttura in legno a 4 gambe, struttura in acciaio a 4 gambe e struttura a slitta.
- È possibile sostituire singole parti successivamente.
- I tre rivestimenti possono essere configurati in modo indipendente l'uno dall'altro: imbottitura del sedile, imbottitura interna dello schienale e imbottitura esterna dello schienale.

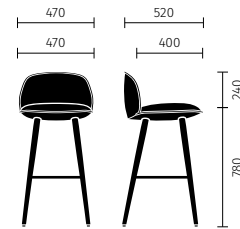
Per saperne di più se:café soft stool

[🔗 Sito web](#)

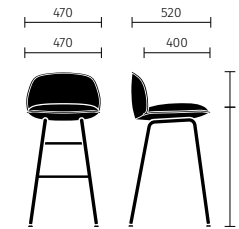
[🔗 Dati CAD](#)

Dimensioni (tutte le dimensioni in mm)

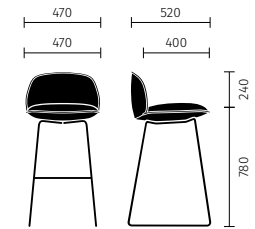
bar (altezza sedile 780 mm)



Struttura in legno a 4 gambe

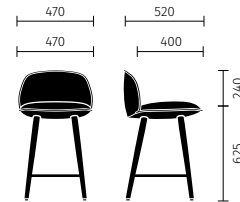


Struttura in acciaio a 4 gambe




Struttura a slitta

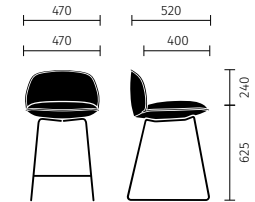
studio (altezza sedile 625 mm)



Struttura in legno a 4 gambe



Struttura in acciaio a 4 gambe



Struttura a slitta

Colori

Struttura in legno a 4 gambe



Faggio naturale



Nero faggio



Frassino laccato rovere naturale

Struttura in acciaio a 4 gambe, Struttura a slitta



Nero



Bianco puro



Cromato



Verde fiordo



Rosso cayenne



Beige sabbia



Verde intenso



Bronzo scuro

Imbottiture [🔗 Altre opzioni di selezione](#)



Sabbia



Grigio selce



Blu cielo



Giallo-verde



Moss green



Turchese



Rosso ossido



Marrone grigio



Indigo