


sedus



se:matrix

*Libreria modulare
componibile*

A PROPOSITO DI SEDUS

Chi siamo e cosa facciamo



Sedus Stoll AG è stata fondata nel 1871 ed è uno dei principali produttori europei di soluzioni di arredo per l'ufficio. La gamma di prodotti comprende le sedute operative e per visitatori, gli arredi per ufficio, conferenze e contract. Il tutto "made in Germany".

La sede centrale dell'azienda si trova a Dogern, nella regione dell'Alto Reno, a sud della Germania. Un ulteriore sito di produzione è a Geseke, nella Renania Settentrionale-Vestfalia. Sedus è un'azienda che vanta una lunga tradizione. Nei suoi oltre 150 anni di storia ha fissato nuovi standard in materia di ergonomia, processi di produzione e sostenibilità. Sinonimo di innovazione, tecnologia e gusto estetico, Sedus arricchisce continuamente l'ambiente di lavoro con nuove idee di prodotto e progetti all'avanguardia. Sedus rivolge particolare attenzione ai trend attuali e ai cambiamenti che intervengono nel mondo del lavoro. Le nuove strutture organizzative e modalità lavorative richiedono arredamenti flessibili e dall'ottima resa estetica, oltre a soluzioni su misura in grado di stimolare la comunicazione e il movimento. In quest'ottica, la salute dei collaboratori ha un ruolo centrale.

Per maggiori informazioni visitare il sito www.sedus.com

Con le nostre soluzioni
aiutiamo le persone
a sviluppare i propri
talenti.



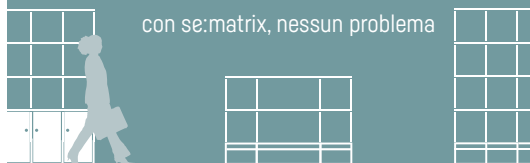
Ecco perché se:matrix

Modulare e multifunzionale



se:matrix è più di una libreria: è l'evoluzione dei contenitori moderni

Suddividere, strutturare, organizzare



con se:matrix, nessun problema

Sempre connessi



Con se:matrix, i cavi per corrente e dati possono essere condotti facilmente attraverso l'ambiente e raggiungere le postazioni, consentendo un collegamento facile e veloce



Montaggio rapido con poco sforzo

grazie ai moduli premotati



Accogliente e informale



Un ambiente piacevole in ogni zona di lavoro

Punto di appoggio per i team

Numerose opzioni di allestimento e visualizzazione con modulo monitor, whiteboard e desk





L'altezza del secondo livello corrisponde all'altezza standard dei tavoli da lavoro (74 cm).

In questo modo, il ripiano può essere utilizzato come spazio contenitore vicino al tavolo e per ampliare la superficie lavorativa

se:matrix

Parola d'ordine: suddivisione

I tavoli posizionati uno accanto all'altro vicino a un armadio appartengono al passato: oggi negli uffici prevalgono le postazioni di lavoro non territoriali e gli ambienti open space. L'efficienza degli spazi e la presenza di zone orientate alle esigenze degli utenti sono un tema importante. La domanda è dunque: in che modo è possibile favorire l'interazione e la collaborazione necessaria tra colleghi, offrendo al contempo al singolo collaboratore uno spazio delimitato in cui lavorare e riporre i propri strumenti?

In questo senso, gli arredi che soddisfano le esigenze di un allestimento personalizzato e di ambienti multifunzionali risultano particolarmente vantaggiosi. se:matrix combina esattamente questo in un'unica soluzione, ossia la funzione di spazio contenitore, di suddivisione in zone e di elemento di design. La libreria si adatta all'ambiente di lavoro circostante e aggiunge una nota informale all'ufficio, trasformandolo in un luogo di benessere.

Molto più di una libreria

- Delimitazione visiva e acustica di aree o team diversi nell'open space
- Spazio contenitore con valore aggiunto (utilizzo della superficie verticale con, ad esempio, whiteboard o pannelli PET)
- Struttura intelligente per l'elettrificazione (tramite cable management integrato)
- Punto di appoggio per team e spazi collaborativi

Le superfici in melaminico di alta qualità con finitura legno esaltano il carattere accogliente



se:matrix

Design d'interni senza confini

Che si tratti di delimitare le singole postazioni di lavoro, di allestire aree di collaborazione o angoli biblioteca, se:matrix permette utilizzi illimitati e soluzioni personalizzate. Come elemento funzionale, il sistema modulare permette di strutturare le zone dell'ufficio e suddividere le aree di lavoro, senza risultare troppo invasivo.



1. Separazione dei team

Grazie all'appendiabiti e agli scomparti con serratura per riporre borse o utensili da lavoro, se:matrix garantisce l'organizzazione necessaria.

Configurazione di se:matrix

Ripiani e scomparti con serratura, collegati tramite elemento di aggancio con asta appendiabiti

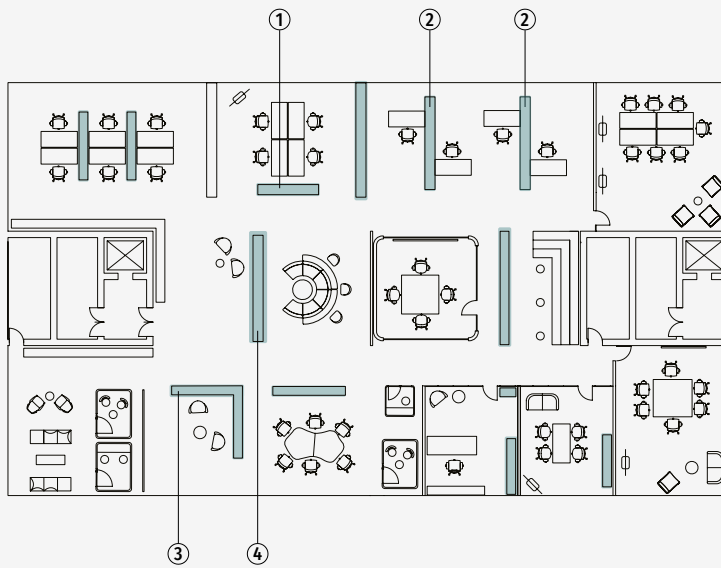


2. Separazione delle postazioni di lavoro singole

se:matrix consente di trovare un equilibrio tra lavoro in concentrazione (con schermatura) e collaborazione tra colleghi. E non manca lo spazio contenitore vicino al tavolo per documenti condivisi o personali.

Configurazione di se:matrix

Mix di altezze grazie alla combinazione di due moduli armadio e modulo libreria



Esempi di utilizzo

Separazione dei team

Separazione delle postazioni di lavoro singole

Biblioteca

Video lounge



3. Biblioteca

Creare e strutturare nuovi spazi: con la configurazione ad angolo e gli scomparti aperti e chiusi, se:matrix offre schermatura e trasparenza allo stesso tempo.

Configurazione di se:matrix

Modulo con struttura angolare e mix di altezze



4. Video lounge

La suddivisione in zone e l'allestimento di un'area per la collaborazione sono risolti in modo intelligente con se:matrix: l'accogliente pannello con modulo monitor integrato consente un impiego versatile.

Configurazione di se:matrix

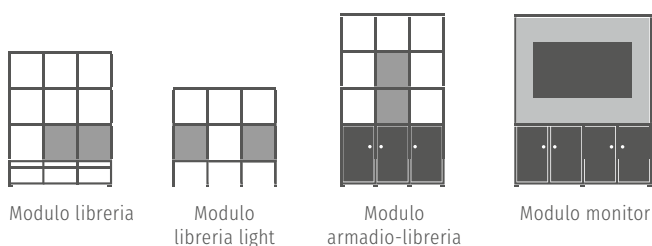
Combinazione di modulo monitor e moduli ripiano

Libreria modulare multifunzione

Allestire in modo personalizzato diventa semplice con se:matrix, una libreria concepita in grandi moduli e configurabile in varie versioni a seconda dello spazio disponibile, dei contenitori necessari e del gusto personale. Diverse le forme e le strutture possibili: lineare o ad angolo, con altezza variabile e lunghezza flessibile. La base è costituita dai quattro moduli standard, che possono essere combinati in diversi setting tramite elementi di aggancio.

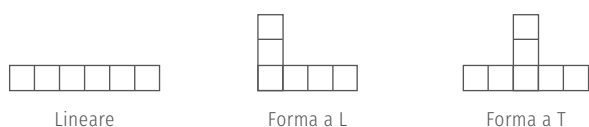
Moduli standard

se:matrix impiega un concetto modulare. I moduli vengono consegnati premontati e devono solo essere assemblati nella struttura finale.



Elementi di aggancio

I diversi moduli sono collegabili con elementi di aggancio. Si utilizzano anche per le configurazioni a L o a T, nonché per combinazioni particolarmente lunghe e moduli con altezze diverse.



Ripiani
(larghezza: 400-2000 mm)



1. Livello funzionale

Opzioni: aperto, con pannello posteriore, con sportello e pannello posteriore, vaschetta cavi con numerose opzioni di elettrificazione

2. Ripiano

Possibilità di ripiani continui e di non inserire i ripiani



Elementi di aggancio
(larghezza: 400 e 800 mm)

Ripiani
(larghezza: 400-2000 mm)

- | | |
|---|--|
| <ul style="list-style-type: none"> 3. Pannello posteriore 4. Pannello laterale 5. Anta 6. Whiteboard con sospensione 7. Appendiabiti 8. Divisorio | <ul style="list-style-type: none"> 9. Cestino in PET 10. Sportello 11. Pannello posteriore in PET 12. Canalina cavi 13. Piedini 14. Vaschetta per piante |
|---|--|

CONFIGURAZIONE E STRUTTURA

I moduli in dettaglio

Modulo libreria

Grazie ai moduli aperti, se:matrix trasmette un senso di apertura e trasparenza. Gli scomparti offrono spazio per opuscoli, libri e raccoglitori, o per decorazioni eleganti che creano un ambiente accogliente. Si può accedere da uno o due lati, a seconda delle esigenze. I ripiani costituiscono la base di ogni configurazione, con il modulo funzionale per l'elettificazione sempre integrato nella parte inferiore.


Caratteristiche (standard)

- Larghezza: 400–2000 mm
- Profondità: 400 mm
- Altezza: 740–2015 mm (da min. 2 a max. 5 livelli)
- Il livello più basso è sempre quello funzionale

Optional/accessori

- Modulo funzionale con vaschetta cavi
- Modulo funzionale con pannello posteriore
- Modulo funzionale con sportello e pannello posteriore
- Opzioni di elettrificazione
- Allestimenti per i moduli (v.pag. 19)
- Vaschetta per piante
- Ripiani continui
- Senza ripiani





Le prese opzionali consentono all'utente di accedere direttamente all'alimentazione

Modulo libreria light

Il modulo libreria light è dotato di un'ariosa struttura a slitta al posto del piano di elettrificazione. La parte inferiore aperta conferisce al mobile leggerezza ed eleganza, risultando ideale come divisorio e per suddividere in zone l'ufficio open space.

Caratteristiche (standard)

- Larghezza: 400-2000 mm
- Profondità: 400 mm
- Altezza: 740-2015 mm (da min. 2 a max. 5 livelli)
- Il livello più basso è sempre una struttura a slitta aperta

Optional/accessori

- Allestimenti libreria (v. pag. 19)
- Vaschetta per piante
- Ripiani continui
- Senza ripiani





Modulo armadio-libreria


Se è necessario uno spazio contenitore provvisto di serratura, oppure una soluzione più schermante, si ricorre ai moduli armadio-libreria. La base è costituita da elementi armadio che possono essere completati con ripiani fino a un'altezza di 2015 mm.

Caratteristiche (standard)

- Larghezza: 400-2000 mm
- Profondità: 400 mm
- Altezza armadio base: 1,5 o 3 AC*
- *in caso di altezza classificatore italiana solo 2,5 AC utilizzabili
- Altezza totale: 740-2015 mm (armadio sottostante incl. livelli libreria)
- Varianti di frontali per l'armadio base: anta a battente, scomparto aperto o cassetto (per larghezza segmento 800)

Optional/accessori

- Vaschetta per piante
- Opzioni di elettrificazione
- Ripiani continui, senza ripiani (nei livelli libreria)
- Opzioni di chiusura: senza serratura, nucleo intercambiabile con chiave pieghevole, serratura a combinazione, serratura a codice digitale con RFID



Modulo monitor

I monitor in prossimità delle postazioni di lavoro sono importanti per le videoconferenze o per visualizzare i contenuti delle riunioni in team. Il pratico modulo monitor può essere impiegato singolarmente o abbinato ai moduli libreria / armadio-libreria.

Caratteristiche (standard)

- Larghezza: 1600 mm (per monitor da max. 65 pollici) o 2000 mm (per monitor da max. 85 pollici)
- Profondità: 400 mm
- Altezza: 2015 mm
- Pannello posteriore rimovibile (per un'elettrificazione facile e nascosta)
- Incl. modulo a 3 prese elettriche

Optional/accessori

- Predisposto per il montaggio di monitor con o senza supporto VESA
- Parte anteriore: presa PIX o powerframe 3-fold per l'accesso diretto alla corrente o alla connessione HDMI
- Whiteboard sul pannello posteriore
- Passaggi cavi nei pannelli laterali per l'elettrificazione





TAVOLO AGGIUNTIVO

Punto d'appoggio per i team

Quando i team si riuniscono per lavorare, disporre di un punto di appoggio temporaneo è l'ideale per favorire l'interazione. Con se:matrix desk, la collezione di prodotti viene completata da un tavolo multifunzionale che si aggancia a se:matrix e offre spazio sufficiente per piccoli workshop, brevi riunioni o sessioni di brainstorming.



Il tavolo aggiuntivo è allineato con il ripiano della libreria e completa perfettamente la superficie di lavoro

se:matrix Desk

Il tavolo aggiuntivo è il complemento ottimale da collegare al modulo libreria o al modulo libreria light. In questo modo si eliminano due gambe e si mantiene un'estetica minimale e ordinata.

Caratteristiche (standard)

- Larghezza: 1200, 1600, 2000 mm
- Profondità: 800, 1200, 1600, 2000 mm
- Altezza: 740 mm

Optional/accessori

- Vaschetta cavi



I tavoli possono essere montati su entrambi i lati della libreria, ad esempio per realizzare pratiche postazioni di lavoro doppie

ACCESSORI

Complementi di arredo

High Desk

se:matrix High Desk, dalla struttura armoniosa ed esteticamente accattivante, si integra in modo ottimale con le più diverse configurazioni di librerie. Il tavolo da studio può essere utilizzato in zone centrali, work café o aree di lavoro flessibili e offre spazio per incontri spontanei o interazioni informali in piedi.

Caratteristiche (standard)

- Larghezza: 1600 e 2000 mm
- Profondità: 800 mm
- Altezza: 950 mm

Optional/accessori

- Piano intermedio
- Divisorio
- Presa di corrente sottostante



Appendiabiti

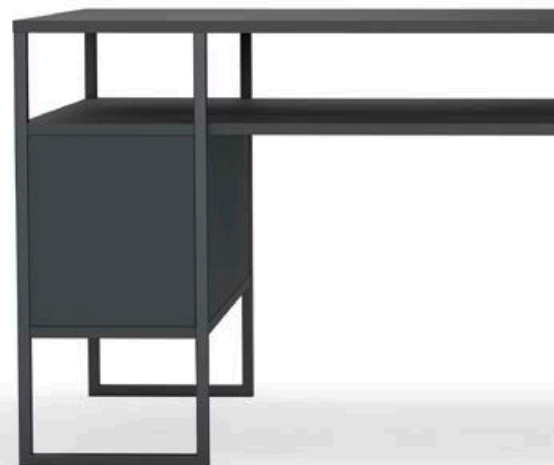
L'appendiabiti può essere integrato grazie a un elemento di aggancio tra i moduli standard.

Caratteristiche (standard)

- Larghezza: 800 mm



950 mm



se:matrix High Desk può essere utilizzato singolarmente o in blocco per realizzare grandi isole adibite ai meeting. Con un'altezza di 95 cm, la struttura risulta simile alle isole da cucina ed è perfetta per gli ambienti di lavoro in piedi



Vaschetta per piante

Le piante migliorano la qualità dell'aria, favoriscono il benessere e aumentano la produttività dei collaboratori. Le fioriere create per se:matrix introducono un tocco informale e naturale nell'ambiente di lavoro, che può essere allestito ispirandosi al design biofilico. Le vaschette per piante si abbinano perfettamente al sistema libreria, dove si inseriscono in modo personalizzato.

Caratteristiche (standard)

- Larghezza: 345, 745 mm
- Profondità: 345 mm
- Altezza: 150 mm
- Materiale: collezione di melaminici Sedus
- Inserti in plastica rimovibili e impermeabili
- Gomma antiscivolo sul lato inferiore



Allestimenti e ante

Gli scomparti standard aperti possono essere attrezzati in modo personalizzato

Opzioni di allestimento



Pannello posteriore



Pannello laterale



Piano intermedio



Divisorio

Ante



Larghezza segmento 400 mm

- Un'anta
- Maniglie: manopola o push-to-open (senza maniglia)
- Opzioni di chiusura: senza serratura, nucleo intercambiabile con chiave pieghevole, serratura a combinazione, serratura a codice digitale con RFID



Larghezza segmento 800 mm

- Due ante
- Maniglie: manopola o push-to-open (senza maniglia)
- Senza serratura



L'allestimento rispetcia il concetto cromatico Smart Balance di Sedus (ulteriori informazioni a pagina 30)

ACCESSORI

Il divisorio con valore aggiunto

Non tutti i contenitori sono uguali. I classici armadi ad ante scorrevoli possono contenere ogni tipo di documento, ma la loro capacità è limitata. se:matrix ci mostra l'evoluzione dei moduli contenitori e librerie: favorisce la collaborazione, permette di schermare le postazioni, di suddividere l'ambiente in zone e creare spazi contenitori. Le pratiche integrazioni, come il modulo monitor o le whiteboard, trasformano la libreria in un arredo per la collaborazione tra colleghi e offrono un valore aggiunto a ogni spazio di lavoro.

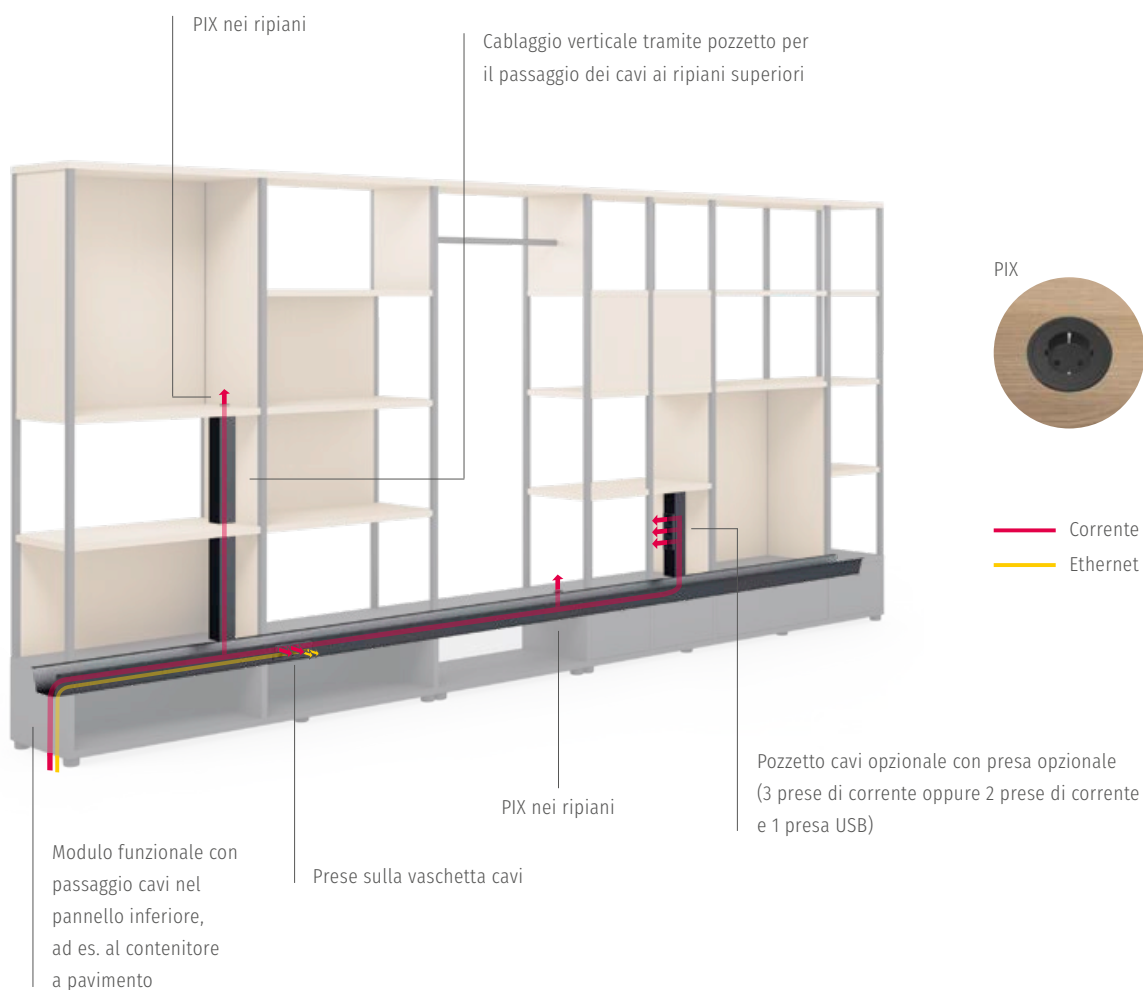
Accessori

- I pannelli in PET sono appuntabili e migliorano l'acustica dell'ambiente
- Sospensione per il montaggio flessibile di whiteboard se:lab
- Vaschetta per piante
- Asta appendiabiti (ideale per le aree di collaborazione e per le postazioni di lavoro in team e condivise)
- Cestino in PET per riporre strumenti



Cablaggio e collegamento ottimali

Il modulo funzionale incorporato, disponibile di serie in ogni libreria, garantisce un'alimentazione ottimale. La vaschetta cavi opzionale è inclusa e consente l'indipendenza da prese e contenitori elettrici a pavimento. Grazie alle librerie, i cavi possono essere condotti facilmente nell'ambiente e alimentare le postazioni vicine. In questo modo, il computer portatile e i vari accessori si collegano e ricaricano in un attimo in base alle esigenze.






— Corrente
— Ethernet

Modulo funzionale con vaschetta cavi

Le prese opzionali sul lato della vaschetta cavi consentono all'utente di accedere direttamente all'alimentazione o ai dati. I cavi all'interno restano accessibili attraverso la finestra di ispezione.

Panoramica di sistema



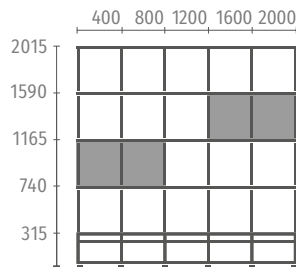
Dimensioni variabili
I moduli da 80 cm possono essere ridimensionati al centimetro (max. 39 cm) in larghezza

Moduli

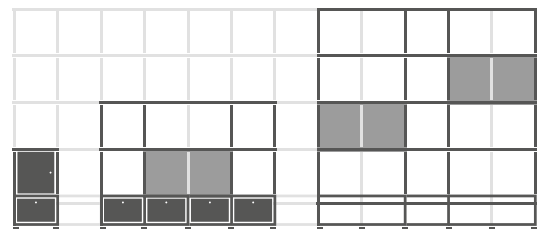
Tutti i moduli sono disponibili nelle larghezze base 400 o 800 mm, fino a una larghezza massima di due metri. Collegando questi moduli si possono creare librerie di oltre due metri di larghezza.

Modulo libreria con livello funzionale

- Larghezza: min. 400, max. 2000 mm
- Altezza: min. 740, max. 2015 mm
- Profondità: 400 mm

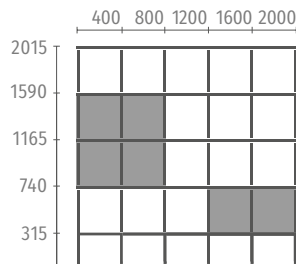


Esempi di configurazioni

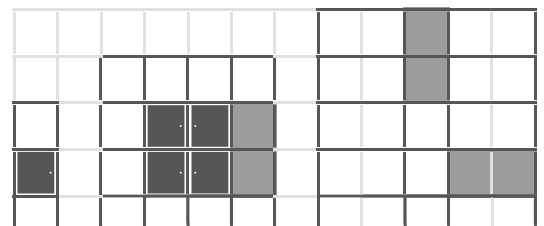


Modulo libreria light

- Larghezza: min. 400, max. 2000 mm
- Altezza: min. 740, max. 2015 mm
- Profondità: 400 mm

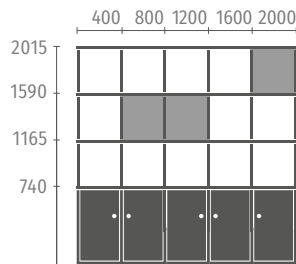


Esempi di configurazioni

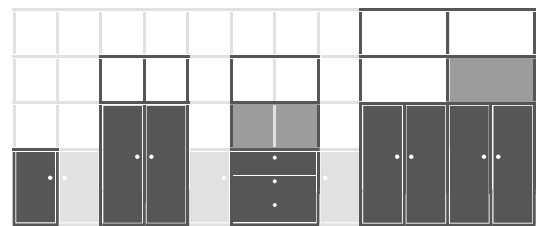


Modulo armadio-libreria (Armadio base: 1,5 o 3 AC*)

- Larghezza: min. 400, max. 2000 mm
- Altezza: min. 1165, max. 2015 mm
- Profondità: 400 mm



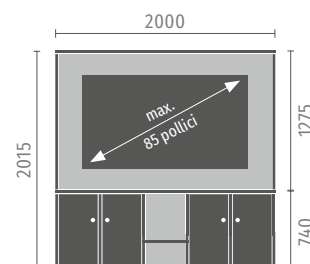
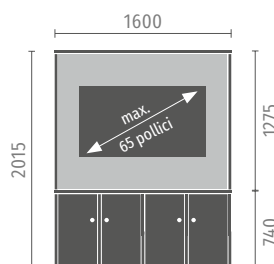
Esempi di configurazioni



Modulo monitor

(Armadio base 1,5 OH)

- L/A/P: 1600 x 2015 x 400 mm
- L/A/P: 2000 x 2015 x 400 mm
- Può essere combinato con altri moduli tramite elementi di aggancio

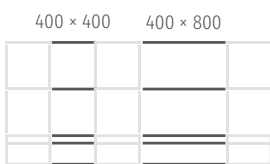


Elementi di aggancio

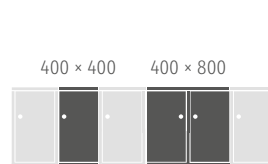
Ambiti di impiego:

- Collegamento di moduli libreria o armadio-libreria
- Per moduli di oltre 2 metri
- Librerie con mix di altezze
- Configurazioni a L o a T

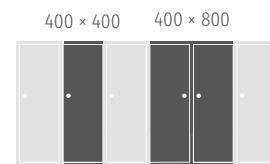
Ripiani e livello funzionale da aggancio



Armadi da aggancio (1,5 AC)

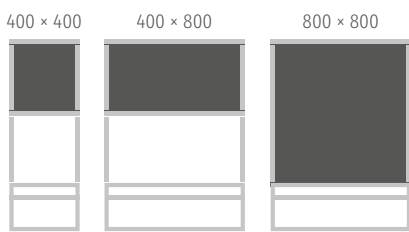


Armadi da aggancio (3 AC*)



Strutture degli scomparti

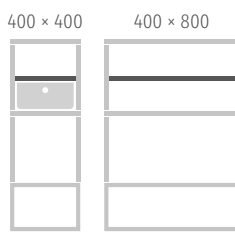
Pannello posteriore



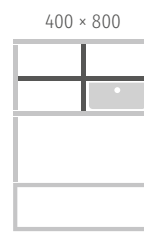
Pannello laterale



Piano intermedio



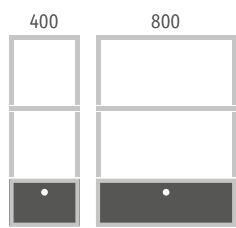
Divisorio



Ante/cassetti

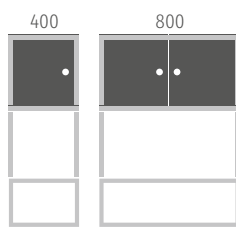
Sportello

solo per livello funzionale



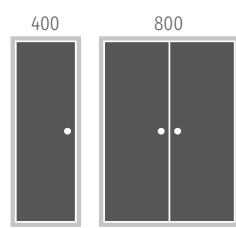
Anta a battente

per moduli libreria



Anta a battente

per armadi base e da aggancio



Maniglie (per ante e sportelli)

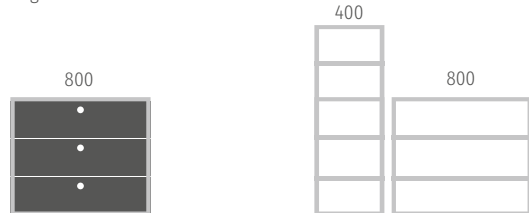
- Manopola (nera o alluminio opaco)
- Push-to-open (senza maniglia)

Opzioni di chiusura:

- Senza serratura
- Cilindro intercambiabile con chiave pieghevole
- Serratura a combinazione
- Serratura a codice digitale con RFID

Cassetti

solo per armadi con larghezza 800 mm



Tutti i moduli armadio sono disponibili su richiesta anche aperti (modulo libreria)

*in caso di altezza classificatore italiana solo 2,5 AC utilizzabili

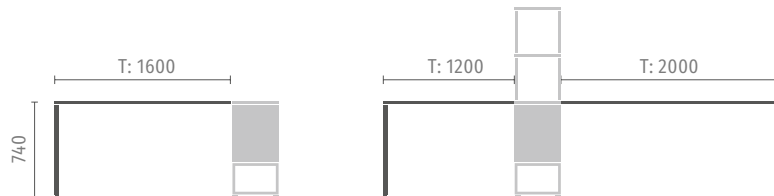
Panoramica di sistema

Accessori

Desk

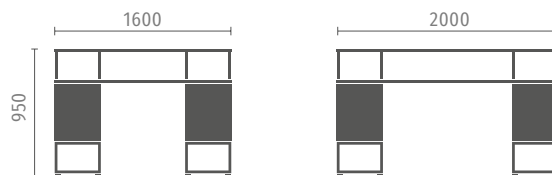
(solo in combinazione con modulo libreria e modulo libreria light)

- P: 800/1200/1600/2000 mm
- L: 1200/1600/2000 mm



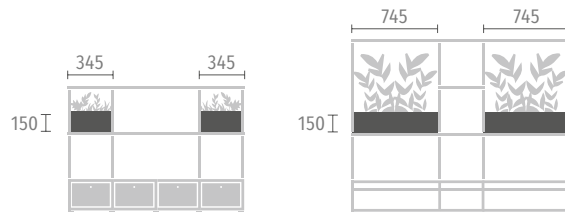
High Desk

- L/A/P: 1600 × 950 × 800 mm
- L/A/P: 2000 × 950 × 800 mm



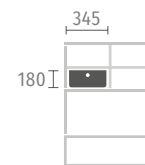
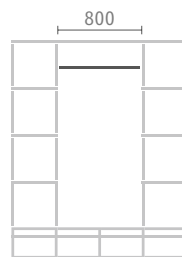
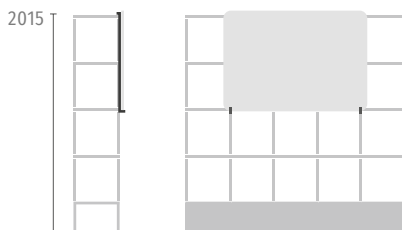
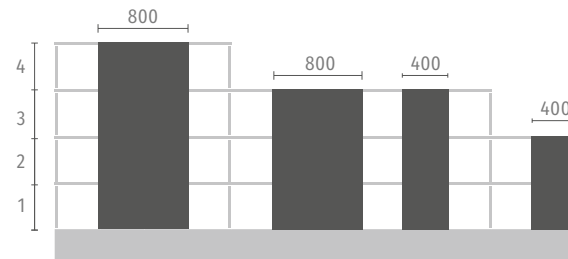
Vaschetta per piante

- L/A/P: 345 × 150 × 345 mm
- L/A/P: 745 × 150 × 345 mm



Pannelli in PET

- Larghezza: adatta a moduli da 400 mm o 800 mm
- Altezza: adatta a 1, 2, 3 o 4 livelli



Sospensione whiteboard


- Due staffe metalliche magnetiche
- Compatibile con se:lab whiteboard
- Consigliata per librerie con altezza minima di 2015 mm

Appendibili

- Larghezza: 800 mm
- Solo in combinazione con i moduli da aggancio

Cestino in PET

- L/A/P: 345 × 180 × 365 mm
- Adatto a segmenti con larghezza 400 mm o divisori da 800 mm



Con la sua eleganza semplice, se:matrix è anche una soluzione di librerie di alta qualità ideale in ogni casa

GAMMA E VARIANTI

Colori personalizzati


Come classico spazio contenitore, integrato come divisorio o strumento di lavoro creativo, se:matrix può essere configurato secondo gusti ed esigenze individuali. I profili, i pannelli in PET e le superfici in melaminico sono selezionabili in un colore idoneo all'ambiente circostante che trasmetta un carattere accogliente.



Montante/slitta (con verniciatura a polvere)



Nero



Bianco puro



Rosso cayenne



Verde fiordo



Beige sabbia




Verde intenso



Bronzo scuro

Top, ripiani, pannelli laterali e posteriori, moduli base per armadi, piano tavolo, vaschetta per piante

Melaminici



Wood Selection



Architecture Line



Colour Harmony



Pannello posteriore e cestini in PET (feltro PET)



Antracite



Grigio chiaro

I pannelli posteriori e i cestini in PET sostenibile sono disponibili in due colori e riciclabili al 100%

Manopola



Nero



Alluminio anodizzato

Il colore dei montanti può essere abbinato alle superfici in melaminico per realizzare configurazioni monocromatiche



Estetica armoniosa


Gli universi di colore

Un ambiente armonioso contribuisce in modo decisivo al benessere e alla produttività. Un allestimento ben pensato, con una piacevole combinazione di materiali e superfici e la scelta delle giuste note di colore completano perfettamente il quadro generale. I quattro universi di colore Smart Balance, Urban Living, Soft Being e Multi Creation possono essere utilizzati per progettare interi ambienti di lavoro, anche con moduli se:matrix abbinati.




Smart Balance

facile, essenziale, smorzato, ordinato, funzionale, tecnico



Urban Living

accogliente, sobrio, elegante, urbano, intenso, senza tempo



Soft Being

delicato, smorzato, equilibrato, naturale, invitante, rigenerante



Desiderate un supporto per le fasi di progettazione e realizzazione?

Con l'aiuto degli esperti del Workspace Design Team, progettare alla perfezione il vostro ufficio risulterà molto facile. Dall'analisi delle superfici alla progettazione e alla scelta dei colori tra gli universi cromatici disponibili, tutto viene fornito da Sedus.



Maggiori informazioni sul nostro sito web:
www.sedus.com



Multi Creation

motivante, stimolante, creativo, dinamico, attivo, aperto, libero



Presenza in tutto il mondo



Venite a trovarci in uno dei nostri showroom/hub

- Austria: Vienna
 - Belgio: Erembodegem-Aalst
 - Emirati Arabi Uniti: Dubai
 - Francia: Parigi
 - Germania: Berlino, Dogern, Geseke, Amburgo, Monaco, Reno-Meno
 - Italia: Cadorago
 - Paesi Bassi: Zoetermeer
 - Regno Unito: Londra
 - Spagna: Madrid
 - Svizzera: Rickenbach
-





Volete saperne di più su Sedus, leggere e vedere altri contenuti?
Visitateci sui nostri canali social media!

“se:matrix

è la soluzione ideale per l'allestimento di ambienti e superfici moderne grazie alle sue numerose opzioni di configurazione. ”

Sedus Design Team



www.sedus.com

